

## Bugs in Forte 11 Premium, Version 11.1.1

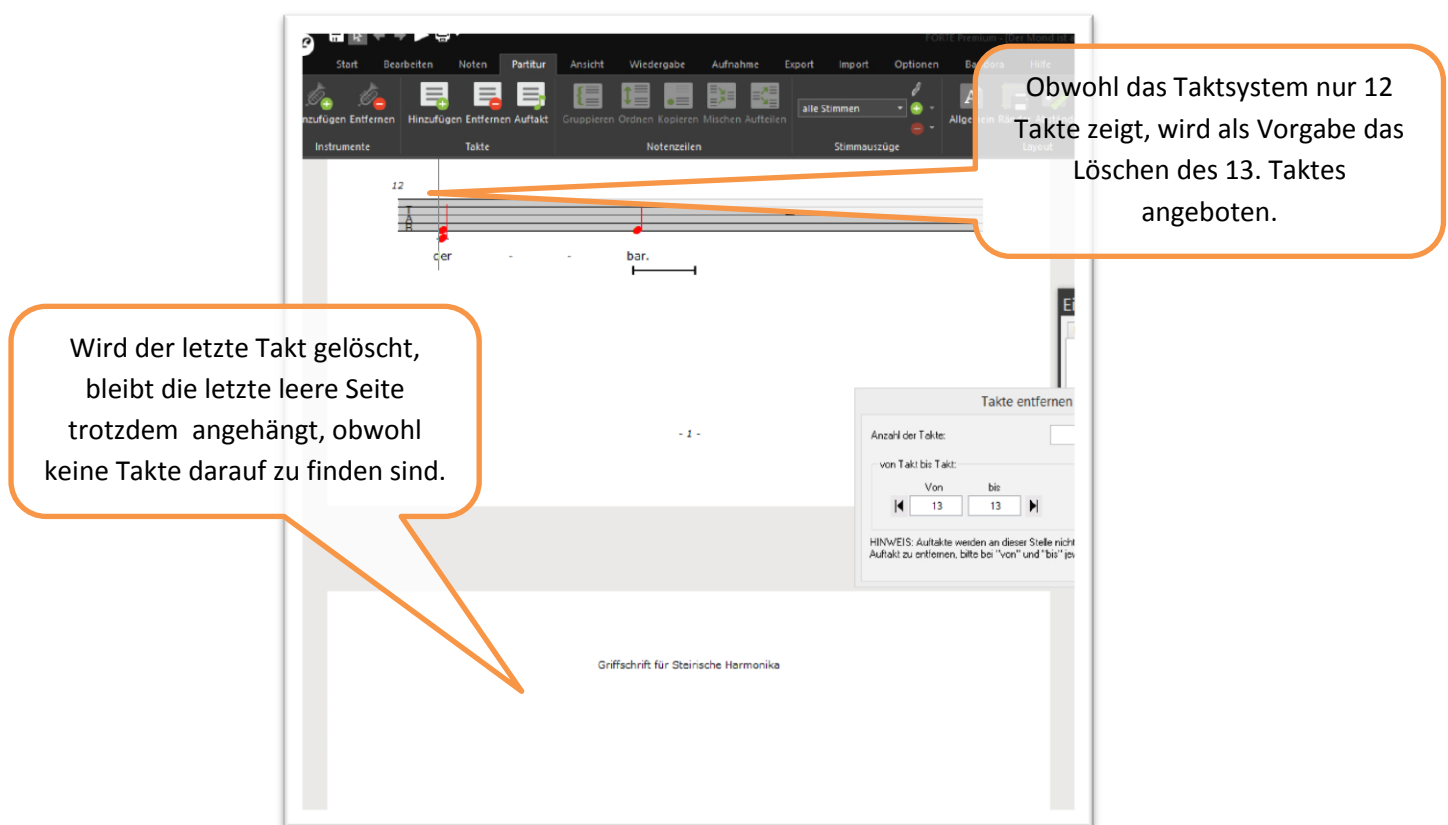
Nach Kauf der Vollversion von Forte 11 tritt eine Fülle von Fehlern beim Setzen im Griffschrift-Teil auf, von denen ich einige hier mit Bildschirm-Prints dokumentiert habe.

Forte läuft bei mir auf folgender Rechner-Konfiguration:

- Betriebssystem: Windows Embedded 8.1 Industry Enterprise, 64-Bit
- Intel Core 2 Quad CPU
- 6 GB RAM

### Problem-Beschreibungen


- Hat das Notenstück als Grundgerüst 12 Takte und man will den letzten Takt löschen, ist als Voreinstellung unter *Partitur/(Takte)Entfernen* der eigentlich nicht existente 13. Takt eingestellt. Ein Klick auf „OK“ löscht dann den letzten (12.) Takt. Anscheinend wird immer der letzte Takt gelöscht, wenn man als zu löschenden Takt eine Zahl größer als die vorhandene Taktzahl angibt.



- Eine Rücknahme der Aktion funktioniert nicht, da die Schritt-zurück-Funktion nicht anwählbar ist.
- Auch wenn auf der nachfolgenden Seite kein Takt mehr zu sehen ist, wird die leere Seite nicht gelöscht. Oft gelang es mir nicht, eine leere Seite zu entfernen. Auch nach Neustart des Programmes und Neuladen des Liedes zeigte sich eine leere Seite am Ende des Notensatzes.

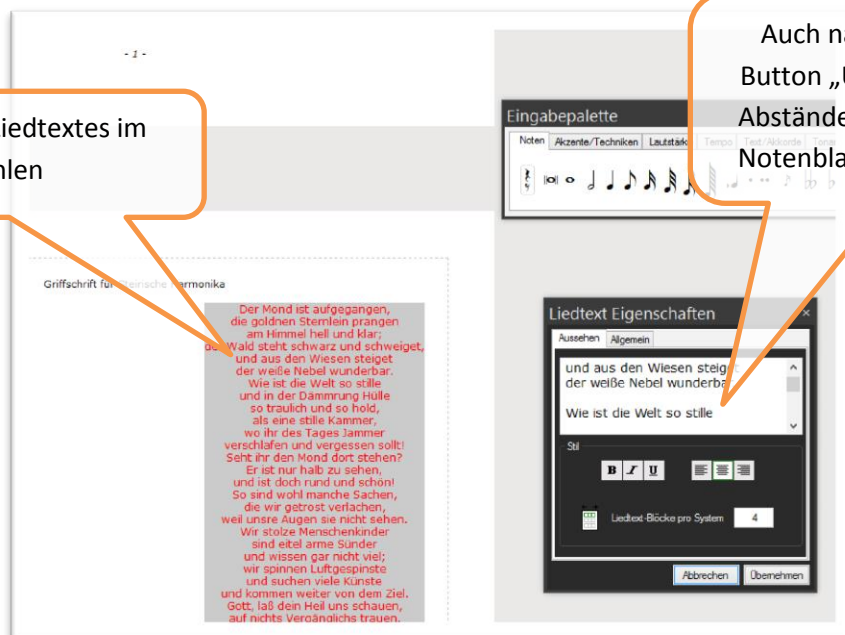
- Das Einfügen von Strophen als Blocktext funktioniert nicht richtig. Will man Text am Ende der Takte eingeben (Funktion Text/Akkorde/Liedtext – Typ Block), passiert erst mal nichts nach Druck auf „Einfügen“. Dieser Text ist nach Eingabe nirgends zu finden. Oft erscheint dann nach Löschen des letzten Taktes ein zuvor eingefügter Liedtext in vierfacher Ausführung. Markiert man einen der vier Texte und löscht ihn, sind alle vier Texte verschwunden.

Erst nach Löschen des letzten Taktes erscheint ein vorher eingefügter, aber anscheinend unsichtbarer Blocktext auf der letzten Seite, jetzt in vierfacher Ausführung.



Die Formatierung des einzufügenden Blocktextes funktioniert nicht. Durch CTRL+ENTER ist keine Unterteilung in Absätze möglich. In der Eingabepalette wird die Unterteilung angezeigt, auf dem Notenblatt bleibt der Text in einem Stück.

Die Absätze des Liedtextes im Block fehlen



Auch nach Drücken auf den Button „Übernehmen“ werden Abstände im Blocktext auf dem Notenblatt nicht übernommen.

Fügt man den Druckstrich ein, wird er oft in anderer Höhe als vorher eingesetzt, was manuelle Nacharbeitung erfordert, um den Druckstrich auf das Niveau der anderen zu bekommen.

d aus den Wie - sen stei - get der wei - ße Ne

Der Druckstrich ist falsch positioniert und zu hoch gegenüber den vorherigen Druckstrichen.